



- Home
- Assemblea costituente
- Camera***
- Senato
- Europee
- Regionali
- Provinciali
- Comunali
- Referendum

Date
27/03/1994*
24/02/2013
13/04/2008
09/04/2006
13/05/2001
21/04/1996
05/04/1992
14/06/1987
26/06/1983
03/06/1979
20/06/1976
07/05/1972
19/05/1968
28/04/1963
25/05/1959









Camera 27/03/1994 | Area ITALIA | Circoscrizione PUGLIA | Collegio Squinzano | Comune SAN PIETRO IN LAMA

Proporzionale Uninominale

Elettori 3.256 **Votanti** 2.649 81,36%

Schede bianche 120 **Schede non valide (bianche incl.)** 289

Candidati	Liste/Gruppi	Voti totali	%
TAURINO GIUSEPPE MARIA	Eletto	946	40,08
 PROGRESSISTI			
PALMARINI AUGUSTO		838	35,51
 UNIONE DI CENTRO,			

- Area  
- ITALIA***
- Circoscrizione  
- PUGLIA***
- PIEMONTE 1
- PIEMONTE 2
- LOMBARDIA 1
- LOMBARDIA 2
- LOMBARDIA 3
- Collegio  
- Squinzano***
- San Severo
- San Giovanni Rotondo
- Foggia - Lucera
- Foggia centro
- Carignano
- Comune  
- SAN PIETRO IN LAMA***



FORZA ITALIA,



ALLEANZA NAZIONALE,



CENTRO CRIST.DEM.,



POLO LIBERAL DEMOCR.

**CASTRIGNANO'
RUGGIERO**

368 15,59



PATTO PER L'ITALIA

**MARCIANTE
ANTONIO**

180 7,63



PROGRAMMA ITALIA

**MAZZOTTA
CARLO**

28 1,19



LEGA D'AZIONE MERID.

TOTALI

2.360

ARNESANO

CAMPI SALENTINA

CARMIANO

GUAGNANO

LEQUILE

MONTERONI DI LECCE

NOVOLI

SALICE SALENTINO

SQUINZANO

TREPUZZI

VEGLIE

