








CONSULTAZIONE DATI


Informazioni

Torna ai risultati di ricerca

- [Home](#)
[Assemblea costituente](#)
[Camera](#)
[Senato](#)
[Europee](#)
[Regionali*](#)
[Provinciali](#)

[Comunali](#)
[Referendum](#)

Date	Regionali 06/05/1990 Area ITALIA Regione PUGLIA Provincia LECCE Comune SAN PIETRO IN LAMA			
06/05/1990*				
31/05/2015				
23/11/2014	Elettori	3.143	Votanti	2.813 89,50%
25/05/2014	Schede bianche	116	Schede non valide (bianche incl.)	174
17/11/2013	Liste/Gruppi		Voti	%
24/02/2013		DC	1.213	45,96
16/10/2011		PSI	524	19,86
28/03/2010		PCI	478	18,11
14/12/2008		LISTA VERDE	137	5,19
05/11/2006		MSI-DN	109	4,13
17/04/2005				
03/04/2005				
11/11/2001				
16/04/2000				
22/04/1995				

Area
ITALIA*
Regione  
PUGLIA*
PIEMONTE
LOMBARDIA
VENETO
LIGURIA
EMILIA ROMAGNA
Provincia  
LECCE*
BARI
BRINDISI
FOGGIA
TARANTO
Comune  
SAN PIETRO IN LAMA*

			
	PRI	61	2,31
	PSDI	45	1,71
	VERDI ARCOBALENO	38	1,44
	DEM.PROL	13	0,49
	L.ANTIPROIB.DROGA	12	0,45
	LEGA LOMBARDA	5	0,19
	PLI	4	0,15
TOTALI		2.639	

ACQUARICA DEL CAPO
 ALESSANO
 ALEZIO
 ALLISTE
 ANDRANO
 ARADEO
 ARNESANO
 BAGNOLO DEL SALENTO
 BOTRUGNO
 CALIMERA
 CAMPI SALENTINA
 CANNOLE
 CARRARICA DI EGGE

Ministero dell'Interno
 (Pagine realizzate a cura dell'Ufficio IV - Servizi Informatici Elettorali)