













- [Home](#)
[Assemblea costituente](#)
[Camera](#)
[Senato](#)
[Europee](#)
[Regionali*](#)
[Provinciali](#)

[Comunali](#)
[Referendum](#)

Date	Regionali 07/06/1970 Area ITALIA Regione PUGLIA Provincia LECCE Comune SAN PIETRO IN LAMA			
07/06/1970*				
31/05/2015				
23/11/2014				
25/05/2014				
17/11/2013				
24/02/2013				
16/10/2011				
28/03/2010				
14/12/2008				
05/11/2006				
17/04/2005				
03/04/2005				
11/11/2001				
16/04/2000				
22/04/2005				
	Elettori	2.872	Votanti	2.570 89,48%
	Schede bianche	135	Schede non valide (bianche incl.)	202
	Liste/Gruppi		Voti	%
	 DC		1.344	56,76
	 PCI		351	14,82
	 PSI		176	7,43
	 PSU		161	6,80
	 MSI		133	5,62

Area
ITALIA*
Regione  
PUGLIA*
PIEMONTE
LOMBARDIA
VENETO
LIGURIA
EMILIA ROMAGNA
Provincia  
LECCE*
BARI
BRINDISI
FOGGIA
TARANTO
Comune  
SAN PIETRO IN LAMA*

			
	PRI	130	5,49
	PLI	44	1,86
	PSIUP	21	0,89
	PDIUM	8	0,34
TOTALI		2.368	

ACQUARICA DEL CAPO
 ALESSANO
 ALEZIO
 ALLISTE
 ANDRANO
 ARADEO
 ARNESANO
 BAGNOLO DEL SALENTO
 BOTRUGNO
 CALIMERA
 CAMPI SALENTINA
 CANNOLE
 CARRARICA DI EGGE

Ministero dell'Interno
 (Pagine realizzate a cura dell'Ufficio IV - Servizi Informatici Elettorali)