







- Home
- Assemblea costituente
- Camera
- Senato\***
- Europee
- Regionali
- Provinciali
- Comunali
- Referendum

Date	Senato 20/06/1976   Area ITALIA   Regione PUGLIA   Collegio LECCE   Comune SAN PIETRO IN LAMA			
20/06/1976*				
24/02/2013				
13/04/2008	<b>Elettori</b>	2.483	<b>Votanti</b>	2.292 92,31%
09/04/2006	<b>Schede bianche</b>	34	<b>Schede non valide (bianche incl.)</b>	66
13/05/2001				
21/04/1996				
27/03/1994				
05/04/1992				
14/06/1987				
26/06/1983				
03/06/1979				
07/05/1972				
19/05/1968				
28/04/1963				
05/05/1959				
	Liste/Gruppi		Voti	%
	 DC		1.192	53,55
	 PCI		626	28,12
	 PSI		192	8,63
	 MSI-DN		142	6,38

**Area**  

**ITALIA\***

---

**Regione**  

**PUGLIA\***

PIEMONTE

VALLE D'AOSTA

LOMBARDIA

TRENTINO-ALTO ADIGE

VENETO

**Collegio**  

**LECCE\***

BARI

BARLETTA-TRANI

MOLFETTA

BITONTO

ALTAMURA

**Comune**  

**SAN PIETRO IN LAMA\***



PLI-PRI

38

1,71



PSDI

31

1,39



P.RAD

5

0,22

**TOTALI**

**2.226**

CELLINO SAN MARCO

ERCHIE

SAN DONACI

SAN PANCRAZIO SALENTINO

SAN PIETRO VERNOTICO

TORCHIAROLO

TORRE SANTA SUSANNA

ARNESANO

CAMPI SALENTINA

CAPRARICA DI LECCE

CARMIANO

CASTRI DI LECCE

CAVALINO

**Ministero dell'Interno**

(Pagine realizzate a cura dell'Ufficio IV - Servizi Informatici Elettorali)