












- Home
- Assemblea costituente
- Camera
- Senato*
- Europee
- Regionali
- Provinciali
- Comunali
- Referendum

Date	Senato 28/04/1963 Area ITALIA Regione PUGLIA Collegio LECCE Comune SAN PIETRO IN LAMA			
28/04/1963*				
24/02/2013				
13/04/2008				
09/04/2006				
13/05/2001				
21/04/1996				
27/03/1994				
05/04/1992				
14/06/1987				
26/06/1983				
03/06/1979				
20/06/1976				
07/05/1972				
19/05/1968				
05/05/1963				
	Elettori	2.432	Votanti	2.243 92,23%
	Schede bianche	20	Schede non valide (bianche incl.)	102
	Liste/Gruppi		Voti	%
	 PRI		988	46,15
	 DC		813	37,97
	 PCI		116	5,42
	 PSI		80	3,74

Area	 
ITALIA*	
Regione	 
PUGLIA*	
PIEMONTE	
VALLE D'AOSTA	
LOMBARDIA	
TRENTINO-ALTO ADIGE	
VENETO	
Collegio	 
LECCE*	
BARI	
BARLETTA-TRANI	
MOLFETTA	
BITONTO	
ALTAMURA	
Comune	 
SAN PIETRO IN LAMA*	

	MSI	50	2,34
	PLI	42	1,96
	PDIUM	26	1,21
	PSDI	21	0,98
	CONC.UNITA'RURALE	5	0,23
TOTALI		2.141	

CELLINO SAN MARCO
 ERCHIE
 SAN DONACI
 SAN PANCRAZIO SALENTINO
 SAN PIETRO VERNOTICO
 TORCHIAROLO
 TORRE SANTA SUSANNA
 ARNESANO
 CAMPI SALENTINA
 CAPRARICA DI LECCE
 CARMIANO
 CASTRI DI LECCE
 CAVALLINO

Ministero dell'Interno
 (Pagine realizzate a cura dell'Ufficio IV - Servizi Informatici Elettorali)